




IDENTIFICAÇÃO	 <p style="text-align: center;"> <b>INSTITUTO LAURA VICUÑA</b>  <b>EDUCAÇÃO INFANTIL</b>  <b>TEACHER: JULIE MENEZES</b>  <b>TURMA: PRÉ II</b>  <b>LÍNGUA INGLESA</b>  <b>DATA DA ATIVIDADE: 27/04/2021</b> </p>	
	<p><b>CAMPOS DE EXPERIÊNCIAS</b></p> <p>√ Traços, sons, cores e formas.</p> <p><b>OBJETIVOS DE APRENDIZAGEM E DESENVOLVIMENTO A SEREM TRABALHADOS NESTA AULA (BNCC):</b>  Comunicar-se buscando compreendê-los e fazendo-se compreender.  Desenvolver progressivamente as habilidades manuais para desenhar pintar.</p>	
PROCEDIMENTOS	<p><b>EXPECTATIVAS DE APRENDIZAGEM NESTA AULA:</b></p> <p>Primeiramente, <b>mostre ao seu filho(a) o vídeo Hello song e Animals song.</b> O objetivo desta atividade é revisar o vocabulário relacionado aos animais. Para isso, peça que seu filho(a) <b>abra o livro na página 24 e peça a ele(a) para dizer quais animais têm na imagem (ELEPHANT, MONKEY, PANDA e BEAR).</b> Já na página 25, seu filho(a) <b>deverá colorir os animais e depois colar os adesivos corretamente, estes adesivos estão no final do livro.</b></p> <p>Se puder, faça registro por foto ou vídeo e encaminhe no e-mail solicitado.</p>	<p><b>TEMA DA AULA:</b></p> <p><b>Save the animals</b></p>
REFERÊNCIA DE ESTUDO	<p><b>MATERIAIS, TECNOLOGIAS E RECURSOS UTILIZADOS</b></p> <p>Mostrar as songs (músicas):</p> <p>Hello song: <a href="https://www.youtube.com/watch?v=tVlckp3bWH8">https://www.youtube.com/watch?v=tVlckp3bWH8</a></p> <p>Zoo animals song: <a href="https://www.youtube.com/watch?v=OwRmivbNgQk">https://www.youtube.com/watch?v=OwRmivbNgQk</a></p> <p>* Livro: Just for Little Kids – Group 5 / Editora Positivo.</p>	 
<p><b>Obs: A atividade desenvolvida deverá ser enviada para o seguinte endereço eletrônico.</b>  <b>Teacher Julie: juliemenezess@gmail.com</b></p>		