



INSTITUTO LAURA VICUÑA
EDUCAÇÃO INFANTIL
PROFESSORA: Lidiane Reis
TURMAS: PRÉ 1 "A"

IDENTIFICAÇÃO

TEMA DA AULA: "Contação de história".
Livro Girolhar p.(53).

REALIZAR A ATIVIDADE NO DIA 22
26/04/2021
DATA DE ENTREGA DA ATIVIDADE
26/04/2021

CAMPOS DE EXPERIÊNCIAS

- ✓ Escuta, fala, pensamento e imaginação. Expressar -se livremente por meio de desenho, pintura, colagem, dobradura e escultura criando produção bidimensionais e tridimensionais.

OBJETIVOS DE APRENDIZAGEM E DESENVOLVIMENTO A SEREM TRABALHADOS NESTA AULA.

Fomentar a curiosidade infantil, manifestar interesse e respeito por diferentes culturas e modo de vida, coordenar suas habilidades manuais no atendimento adequado a seus interesses e necessidades em situações diversas.

PROCEDIMENTOS.

EXPECTATIVAS DE APRENDIZAGEM NESTA AULA:

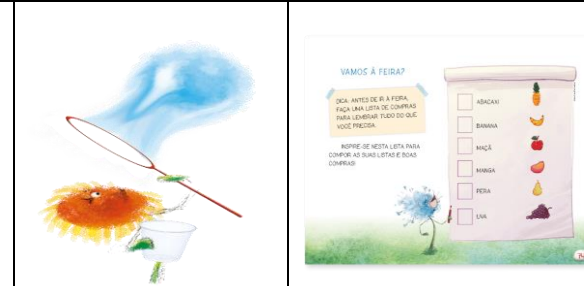
Acolhida das crianças pela professora, contação de história pela bibliotecária (JENNEFER) registro da história narrada.
Livro Girolhar: Rodinha de conversa como se prevenir da gripe ? Organizar com a turma e família uma campanha de prevenção contra a gripe em casa criando cartazes em casa com a família.

REFERÊNCIA DE ESTUDOS

(MATERIAIS, TECNOLOGIAS E RECURSOS UTILIZADOS:)

Para realizar atividade você vai precisar:

- 1º lápis de cor, hidrocor, cartolina.
- 2º material de apoio da criança p,(14).



OBS: O REGISTRO DA ATIVIDADE DESENVOLVIDA DEVERÁ SER ENVIADA PARA O SEGUINTE ENDEREÇO ELETRÔNICO NA DATA PRÉ ESTABELECIDADA

PRÉ 1 A PRÉ A lidik_reis@hotmail.com



INSTITUTO LAURA VICUÑA

EDUCAÇÃO INFANTIL

PROFESSORA: Lidiane

TURMAS: PRÉ I "A"

IDENTIFICAÇÃO

**TEMA DA AULA: Atividade 1: apresentação da letra "J".
Atividade 2: Livro Girolhar página (61 e 62).**

**REALIZAR A ATIVIDADE NO DIA
28//04/2021
DATA DE ENTREGA DA ATIVIDADE
28/04/2021**

CAMPOS DE EXPERIÊNCIAS

✓ Espaços, tempo, quantidade, relações e transformações, escuta, fala, pensamento e imaginação, o eu, o outro e o nós.

OBJETIVOS DE APRENDIZAGEM E DESENVOLVIMENTO A SEREM TRABALHADOS NESTA AULA:

Levantar hipóteses em relação à linguagem escrita, realizando registro de palavras e textos, por escrita espontânea. Identificar e selecionar fonte de informação para responder questões. Comunicar suas ideias e sentimentos a pessoas e grupos diversos.

PROCEDIMENTOS.


EXPECTATIVAS DE APRENDIZAGEM NESTA AULA:

Apresentar letra "J" no quadro branco, fazer o traçado da letra com hidrocor no verso da p. (24). Atividade xerocopiada.
Livro Girolhar p. (74) vamos a feira, instigue a criança a criar uma lista registrando com desenho ou escrita espontânea os produtos que desejam comprar. (Atividade xerocopiada).

REFERÊNCIA DE ESTUDOS



(MATERIAIS, TECNOLOGIAS E RECURSOS UTILIZADOS)

Para realizar atividade você vai precisar:
1º lápis de cor ou giz de cera ou hidrocor.



OBS: O REGISTRO DA ATIVIDADE DESENVOLVIDA DEVERÁ SER ENVIADA PARA O SEGUINTE ENDEREÇO ELETRÔNICO NA DATA PRÉ ESTABELECIDADA

PRÉ I A : lidik_reis@hotmail.com

IDENTIFICAÇÃO			INSTITUTO LAURA VICUÑA EDUCAÇÃO INFANTIL PROFESSORA: Lidiane Reis TURMAS: PRÉ I“A”	
	TEMA DA AULA: Atividade 1: Apresentação numeral “10”. Atividade 2: livro Girolhar p. (64).		REALIZAR A ATIVIDADE NO DIA 29/04/2021 DATA DE ENTREGA DA ATIVIDADE 29/04/2021	
	CAMPOS DE EXPERIÊNCIAS ✓ Escuta, fala, pensamento e imaginação, o eu, o outro e o nós, traços espaços, tempos e quantidades, relações e transformações.			
	OBJETIVOS DE APRENDIZAGEM E DESENVOLVIMENTO A SEREM TRABALHADOS NESTA AULA: Relacionar números às suas respectivas quantidades, classificar objetos e figuras de acordo com suas semelhanças e diferenças, expressar –se livremente por meio de desenho.			
PROCEDIMENTOS.	EXPECTATIVAS DE APRENDIZAGEM NESTA AULA: Apresentar numeral “10”, solicitar que a criança faça a contagem oral representando a quantidade em estudo cortando 10 tirinhas de papel, em seguida fazer o numeral com tinta guache no verso da página (25). Atividade xerocopiada numeral “10”. Livro Girolhar p. (18 e 19). Conheça alguns profissionais da moda, o modelo é você, registre como souber número da sua roupa, calçado e termine o desenho fazendo seu autorretrato.			
REFERÊNCIA DE ESTUDOS.	(MATERIAIS, TECNOLOGIAS E RECURSOS UTILIZADOS: Para realizar atividade você vai precisar: 1º lápis de cor. 2º espelho.			
OBS: O REGISTRO DA ATIVIDADE DESENVOLVIDA DEVERÁ SER ENVIADA PARA O SEGUINTE ENDEREÇO ELETRÔNICO NA DATA PRÉ ESTABELECIDADA PRÉ I A lidik_reis@hotmail.com				

IDENTIFICAÇÃO	 <p style="text-align: center;">INSTITUTO LAURA VICUÑA EDUCAÇÃO INFANTIL PROFESSORAS: Lidiane Reis TURMAS: PRÉ I "A"</p>	
	<p>TEMA DA AULA: atividade: Remomernar as letras que já aprendemos. Livro Girolhar p.(35) Carnaval fora de época.</p>	<p>REALIZAR A ATIVIDADE NO DIA 30/04/2021 DATA DE ENTREGA DA ATIVIDADE 30/04/2021</p>
	<p>CAMPOS DE EXPERIÊNCIAS ✓ O eu, o outro e o nós, traços, sons, cores, e formas, escuta fala pensamento e imaginação corpo gestos e movimentos, espaços, tempos, quantidades ,relações e transformações.</p> <p>OBJETIVOS DE APRENDIZAGEM E DESENVOLVIMENTO A SEREM TRABALHADOS NESTA AULA Expressar ideias, desejos e sentimentos sobre suas vivências, por meio da linguagem oral e(escrita espontânea), de fotos desenhos e outras formas de expressão, comunicar suas ideias e sentimentos a pessoas e grupos diversos, expressar livremente por meio de desenho, pintura e colagem, demonstrar controle e adequação do uso de seu corpo em brincadeiras e jogos.</p>	
PROCEDIMENTOS.	<p>EXPECTATIVAS DE APRENDIZAGEM NESTA AULA: Atividade xerocopiada, remomernar as letras que já estudamos atividade xerocopiada. Livro Girolhar: Disponibilizar diversos materiais para criança criar sua mascarará de carnaval, em seguida corte pedacinho de papel, convide a criança para vestir sua fantasia de carnaval e vamos pular carnaval ao som de marchinhas, em seguida faça um desenho para representar sua fantasia.</p>	
REFERÊNCIA DE ESTUDOS	<p>(MATERIAIS, TECNOLOGIAS E RECURSOS UTILIZADOS:) Para realizar a tarefa você vai precisar: 1ºlápis de cor. 2ºpedaços de cartolina, fita colorida, lantejola, cola tesoura. 3º fantasia.</p>	
<p style="text-align: center;">Projeto de leitura</p> <p>É HORA DA LEITURA! A PROFESSORA CONTARÁ A HISTORINHA JOÃO PÉ DE FEIJÃO, EM SEGUIDA AS CRIANÇAS FARÃO O REGISTRO DA HISTORINHA NARRADA NO CADERNO DE DESENHO.</p>		