




IDENTIFICAÇÃO	 <p style="text-align: center;">INSTITUTO LAURA VICUÑA EDUCAÇÃO INFANTIL TEACHER: JULIE MENEZES TURMA: PRÉ I LÍNGUA INGLESA DATA DA ATIVIDADE: 22/06/2021</p>	
	<p>CAMPOS DE EXPERIÊNCIAS</p> <p>√ Traços, sons, cores e formas.</p> <p>OBJETIVOS DE APRENDIZAGEM E DESENVOLVIMENTO A SEREM TRABALHADOS NESTA AULA (BNCC): Comunicar-se buscando compreendê-los e fazendo-se compreender. Desenvolver progressivamente as habilidades manuais para desenhar pintar. Demonstrar empatia pelos outros, percebendo que as pessoas têm diferentes sentimentos, necessidades e maneiras de pensar e agir.</p>	
PROCEDIMENTOS	<p>EXPECTATIVAS DE APRENDIZAGEM NESTA AULA:</p> <p>Primeiramente, mostre ao seu filho(a) o vídeo Hello song e Fruits song. O objetivo desta atividade é ensinar algumas frutas em Inglês. Após mostrar os vídeos, peça que seu filho (a) abra o livro na página 45. Nesta página seu filho(a) terá que cobrir os pontilhados e colorir as frutas. Vocabulário: Banana (banana), apple (maçã), orange (laranja) e pineapple (abacaxi). Atividade opcional: Para incentivar seu filho(a) a comer frutas, coloque uma venda nele (a) e peça que adivinhe qual fruta ele(a) está comendo, deixe-o cheirar e tocar na fruta primeiro. Se puder, faça um registro e encaminhe no e-mail da professora.</p>	<p>TEMA DA AULA:</p> <p style="text-align: center;">TO MARKET! FRUIT</p> 
	<p>MATERIAIS, TECNOLOGIAS E RECURSOS UTILIZADOS</p> <p>Mostrar as songs (músicas): Hello song: https://www.youtube.com/watch?v=tVlcKp3bWH8 Fruits song: https://www.youtube.com/watch?v=5tB9ZZBUcv4</p>	
<p>Obs: A atividade desenvolvida deverá ser enviada para o seguinte endereço eletrônico. Teacher Julie: juliemenezess@gmail.com</p>		