




IDENTIFICAÇÃO	 <p style="text-align: center;"> <b>INSTITUTO LAURA VICUÑA</b>  <b>EDUCAÇÃO INFANTIL</b>  <b>TEACHER: JULIE MENEZES</b>  <b>TURMA: PRÉ II</b>  <b>LÍNGUA INGLESA</b>  <b>DATA DA ATIVIDADE: 17/08/2021</b> </p>	
	<p><b>CAMPOS DE EXPERIÊNCIAS</b></p> <p>√ Traços, sons, cores e formas.</p> <p><b>OBJETIVOS DE APRENDIZAGEM E DESENVOLVIMENTO A SEREM TRABALHADOS NESTA AULA (BNCC):</b>  Comunicar-se buscando compreendê-los e fazendo-se compreender.  Desenvolver progressivamente as habilidades manuais para desenhar pintar.</p>	
PROCEDIMENTOS	<p><b>EXPECTATIVAS DE APRENDIZAGEM NESTA AULA:</b></p> <p>Primeiramente, <b>mostre ao seu filho(a) o vídeo Hello song e Adjective song.</b> O objetivo desta atividade é apresentar o vocabulário relacionado aos adjetivos Happy (Feliz), Sad (Triste), Big (Grande), Small (Pequeno), Dirty (Sujo) e Clean (Limpo). Para isso, <b>peça que seu filho(a) abra o livro na página 49. Nesta página ele (a) terá que ligar os opostos e também completar o corpo do gigante unindo os números de 1-10.</b>  Se puder, faça registro por foto ou vídeo e encaminhe no e-mail solicitado.</p>	<p><b>TEMA DA AULA:</b></p> <p style="text-align: center;"><b>THE GIANT AND THE CAT</b></p> 
	<p><b>MATERIAIS, TECNOLOGIAS E RECURSOS UTILIZADOS</b></p> <p>* As músicas:  -Hello song: <a href="https://www.youtube.com/watch?v=tVlcKp3bWH8">https://www.youtube.com/watch?v=tVlcKp3bWH8</a>  - Adjective song: <a href="https://www.youtube.com/watch?v=3JZi2oDvPs4">https://www.youtube.com/watch?v=3JZi2oDvPs4</a></p> <p>* Livro: Just for Little Kids – Group 5 / Editora Positivo.</p>	
<p><b>REFERÊNCIA DE ESTUDO</b></p>		
<p><b>Obs: A atividade desenvolvida deverá ser enviada para o seguinte endereço eletrônico.</b>  <b>Teacher Julie: juliemenezess@gmail.com</b></p>		