




<p style="writing-mode: vertical-rl; transform: rotate(180deg);"><b>IDENTIFICAÇÃO</b></p>		<p style="text-align: center;"><b>INSTITUTO LAURA VICUÑA</b>  <b>EDUCAÇÃO INFANTIL</b>  <b>TEACHER: JULIE MENEZES</b>  <b>TURMA: PRÉ I</b>  <b>LÍNGUA INGLESA</b>  <b>DATA DA ATIVIDADE: 04/05/2021</b></p>
	<p><b>CAMPOS DE EXPERIÊNCIAS</b></p> <p>√ Traços, sons, cores e formas.</p> <p><b>OBJETIVOS DE APRENDIZAGEM E DESENVOLVIMENTO A SEREM TRABALHADOS NESTA AULA (BNCC):</b>  Comunicar-se buscando compreendê-los e fazendo-se compreender.  Desenvolver progressivamente as habilidades manuais para desenhar pintar.  Demonstrar empatia pelos outros, percebendo que as pessoas têm diferentes sentimentos, necessidades e maneiras de pensar e agir.</p>	
<p style="writing-mode: vertical-rl; transform: rotate(180deg);"><b>PROCEDIMENTOS</b></p>	<p><b>EXPECTATIVAS DE APRENDIZAGEM NESTA AULA:</b></p> <p>Primeiramente, <b>mostre ao seu filho(a) o vídeo Hello song e Mother's Day song</b>. Esta aula será uma aula sobre uma data comemorativa muito especial: Mother's Day (Dia das mães). Após os vídeos, <b>incentive seu filho (a) a dizer a frase I love you, mommy (Eu te amo, mamãe)</b>. Como forma de agradecimento, <b>seu filho (a) fará um cartão</b>. Para isso vocês precisarão ter os seguintes materiais: palitos de picolé, cola, canetinhas, um papel e enfeites (glitter) se quiser. Logo ao lado está o modelo de como o cartão ficará.</p> <p><i>Obs.: O modelo do cartão está em anexo logo abaixo.</i></p>	<p><b>TEMA DA AULA:</b></p> <p style="text-align: center;"><b>Mother's Day</b></p> 
<p style="writing-mode: vertical-rl; transform: rotate(180deg);"><b>REFERÊNCIA DE ESTUDO</b></p>	<p><b>MATERIAIS, TECNOLOGIAS E RECURSOS UTILIZADOS</b></p> <p>Mostrar as songs (músicas):</p> <p>Hello song: <a href="https://www.youtube.com/watch?v=tVlckp3bWH8">https://www.youtube.com/watch?v=tVlckp3bWH8</a></p> <p>Mother's Day song: <a href="https://www.youtube.com/watch?v=frYfZYeBO4k">https://www.youtube.com/watch?v=frYfZYeBO4k</a></p>	
<p><b>Obs: A atividade desenvolvida deverá ser enviada para o seguinte endereço eletrônico.</b>  <b>Teacher Julie: juliemenezess@gmail.com</b></p>		



MOM