





| | | | |
|-----------------------------|---|--|---|
| IDENTIFICAÇÃO |  <p style="text-align: center;">INSTITUTO LAURA VICUÑA EDUCAÇÃO INFANTIL TEACHER: JULIE MENEZES TURMA: PRÉ II LÍNGUA INGLESA DATA DA ATIVIDADE: 04/05/2021</p> | | |
| | <p>CAMPOS DE EXPERIÊNCIAS</p> <p>√ Traços, sons, cores e formas.</p> <p>OBJETIVOS DE APRENDIZAGEM E DESENVOLVIMENTO A SEREM TRABALHADOS NESTA AULA (BNCC): Comunicar-se buscando compreendê-los e fazendo-se compreender. Desenvolver progressivamente as habilidades manuais para desenhar pintar.</p> | | |
| PROCEDIMENTOS | <p>EXPECTATIVAS DE APRENDIZAGEM NESTA AULA:</p> <p>Primeiramente, mostre ao seu filho(a) o vídeo Hello song e Mother's Day song. Esta aula será uma aula sobre uma data comemorativa muito especial: Mother's Day (Dia das mães). Após os vídeos, incentive seu filho (a) a dizer a frase I love you, mommy (Eu te amo, mamãe). Como forma de agradecimento, seu filho (a) fará um cartão. Para isso vocês precisarão ter os seguintes materiais: palitos de picolé, cola, canetinhas, um papel e enfeites (glitter) se quiser. Logo ao lado está o modelo de como o cartão ficará.</p> <p>Obs.: O modelo do cartão está em anexo logo abaixo.</p> | | <p>TEMA DA AULA:</p> <p style="text-align: center;">Mother's Day</p>  |
| | <p>MATERIAIS, TECNOLOGIAS E RECURSOS UTILIZADOS</p> <p>Mostrar as songs (músicas):</p> <p>Hello song: https://www.youtube.com/watch?v=tVlcKp3bWH8 Mother's Day song: https://www.youtube.com/watch?v=frYfZYeBO4k</p> | |   |
| REFERÊNCIA DE ESTUDO | <p>Obs: A atividade desenvolvida deverá ser enviada para o seguinte endereço eletrônico. Teacher Julie: juliemenezess@gmail.com</p> | | |



MOM