




IDENTIFICAÇÃO	 <p style="text-align: center;"> <b>INSTITUTO LAURA VICUÑA</b>  <b>EDUCAÇÃO INFANTIL</b>  <b>TEACHER: JULIE MENEZES</b>  <b>TURMA: PRÉ II</b>  <b>LÍNGUA INGLESA</b>  <b>DATA DA ATIVIDADE: 22/06/2021</b> </p>	
	<p><b>CAMPOS DE EXPERIÊNCIAS</b></p> <p>√ Traços, sons, cores e formas.</p> <p><b>OBJETIVOS DE APRENDIZAGEM E DESENVOLVIMENTO A SEREM TRABALHADOS NESTA AULA (BNCC):</b>  Comunicar-se buscando compreendê-los e fazendo-se compreender.  Desenvolver progressivamente as habilidades manuais para desenhar pintar.</p>	
PROCEDIMENTOS	<p><b>EXPECTATIVAS DE APRENDIZAGEM NESTA AULA:</b></p> <p>Primeiramente, mostre ao seu filho(a) o vídeo <b>Hello song</b> e depois <b>Little Red Riding Hood Story</b>. O objetivo desta atividade é revisar os personagens, e toda a história da Chapeuzinho Vermelho. <b>Peça que seu filho (a) abra o livro na página 40 para que ele (a) observe a cena e os personagens. Já na página 41, ele (a) terá que traçar o caminho que a Little Red Riding Hood fez do início ao final da história.</b>  Se puder, faça registro por foto ou vídeo e encaminhe no e-mail solicitado.</p>	<p><b>TEMA DA AULA:</b></p> <p><b>Go back home, Mr Wolf!</b></p> 
	<p><b>MATERIAIS, TECNOLOGIAS E RECURSOS UTILIZADOS</b></p> <p>* As músicas:</p> <ul style="list-style-type: none"> <li>-Hello song: <a href="https://www.youtube.com/watch?v=tVlcKp3bWH8">https://www.youtube.com/watch?v=tVlcKp3bWH8</a></li> <li>- Little Red hood: <a href="https://www.youtube.com/watch?v=W7dfBMmMeak">https://www.youtube.com/watch?v=W7dfBMmMeak</a></li> <li>-Chapeuzinho Vermelho (Em Português): <a href="https://www.youtube.com/watch?v=QP2QG43VNXo">https://www.youtube.com/watch?v=QP2QG43VNXo</a></li> </ul>	
REFERÊNCIA DE ESTUDO	<p><b>Obs: A atividade desenvolvida deverá ser enviada para o seguinte endereço eletrônico.</b>  <b>Teacher Julie: juliemenezess@gmail.com</b></p>	