



INSTITUTO LAURA VICUÑA

EDUCAÇÃO INFANTIL

PROFESSORA: Lidiane Reis

TURMAS: PRÉ 1 "A"

IDENTIFICAÇÃO

**TEMA DA AULA:1 Atividade coordenação motora.
Apresentar a letra "S".**

**REALIZAR A ATIVIDADE NO DIA 22
21/06/2021
DATA DE ENTREGA DA ATIVIDADE
21/06/2021**

CAMPOS DE EXPERIÊNCIAS

- ✓ Escuta, fala, pensamento e imaginação. Expressar -se livremente por meio de desenho, pintura, colagem, dobradura e escultura criando produção bidimensionais e tridimensionais.

OBJETIVOS DE APRENDIZAGEM E DESENVOLVIMENTO A SEREM TRABALHADOS NESTA AULA.

Fomentar a curiosidade infantil, manifestar interesse e respeito por diferentes culturas e modo de vida, coordenar suas habilidades manuais no atendimento adequado a seus interesses e necessidades em situações diversas, levantar hipóteses em relação à linguagem escrita, realizando registro de palavras.

PROCEDIMENTOS.

EXPECTATIVAS DE APRENDIZAGEM NESTA AULA:

Leitura do livro rato do campo e rato da cidade, em seguida pintar, recortar e montar o espantalho no caderno.

Apresentação da letra "S. Fazer a grafia da letra, ensinar o som da letra em estudo. Solicitar que a criança procure em casa objetos que comece com a letra "S".

Fazer a letra "S" com barbante no verso da p.(48) do livro Girolhar. Finalizar com atividade xerocopiada da letra.

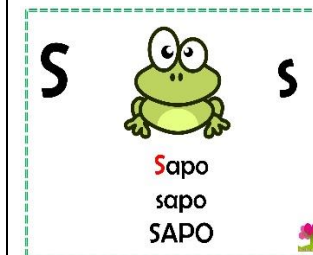
REFERÊNCIA DE ESTUDOS

(MATERIAIS, TECNOLOGIAS E RECURSOS UTILIZADOS:)

Para realizar atividade você vai precisar:

1° lápis de cor.

2° tesoura e cola.



OBS: O REGISTRO DA ATIVIDADE DESENVOLVIDA DEVERÁ SER ENVIADA PARA O SEGUINTE ENDEREÇO ELETRÔNICO NA DATA PRÉ ESTABELECIDADA

PRÉ 1 A PRÉ A lidik_reis@hotmail.com



INSTITUTO LAURA VICUÑA

EDUCAÇÃO INFANTIL

PROFESSORA: Lidiane

TURMAS: PRÉ I "A"

IDENTIFICAÇÃO

**TEMA DA AULA: Atividade 1: Livro Girolhar p.(91)
Atividade 2: atividade xerocopiada.**

**REALIZAR A ATIVIDADE NO DIA
23//06/2021**

**DATA DE ENTREGA DA ATIVIDADE
23/06/2021**

CAMPOS DE EXPERIÊNCIAS

- ✓ Espaços, tempo, quantidade, relações e transformações, escuta, fala, pensamento e imaginação, o eu, o outro e o nós.

OBJETIVOS DE APRENDIZAGEM E DESENVOLVIMENTO A SEREM TRABALHADOS NESTA AULA:

Levantar hipóteses em relação à linguagem escrita, realizando registro de palavras e textos, por escrita espontânea. Identificar e selecionar fonte de informação para responder questões. Comunicar suas ideias e sentimentos a pessoas e grupos diversos.

PROCEDIMENTOS.

EXPECTATIVAS DE APRENDIZAGEM NESTA AULA:



Cortar 8 quadrados de papel sulfite onde a criança consiga fazer o desenho de 8 frutas, para confecção do jogo das cascas. A professora criará algumas consignas como pedir que a criança coloque no cesto somente frutas amarelas com cascas entre outras, esse jogo e livre você e sua criança poderão criar estratégias para a brincadeira.
Atividade xerocopiada, colar milho na espiga.

REFERÊNCIA DE ESTUDOS

(MATERIAIS, TECNOLOGIAS E RECURSOS UTILIZADOS)

Para realizar atividade você vai precisar:

- 1º lápis de cor ou giz de cera ou hidrocor.
- 2º tesoura, pedaços de papéis.
- 3º dado.
- 4º grãos de milho.



OBS: O REGISTRO DA ATIVIDADE DESENVOLVIDA DEVERÁ SER ENVIADA PARA O SEGUINTE ENDEREÇO ELETRÔNICO NA DATA PRÉ ESTABELECIDADA

PRÉ 1 A : lidik_reis@hotmail.com



INSTITUTO LAURA VICUÑA

EDUCAÇÃO INFANTIL

PROFESSORA: Lidiane Reis

TURMAS: PRÉ I "A"

IDENTIFICAÇÃO

TEMA DA AULA: Atividade 1: Apresentação numeral "18".
Atividade 2: fazer a fogueira com palito de picolé.

REALIZAR A ATIVIDADE NO DIA
24/06/2021
DATA DE ENTREGA DA ATIVIDADE
24/06/2021

CAMPOS DE EXPERIÊNCIAS

✓ Escuta, fala, pensamento e imaginação, o eu, o outro e o nós, traços espaços, tempos e quantidades, relações e transformações.

OBJETIVOS DE APRENDIZAGEM E DESENVOLVIMENTO A SEREM TRABALHADOS NESTA AULA:

Relacionar números às suas respectivas quantidades, classificar objetos e figuras de acordo com suas semelhanças e diferenças, expressar –se livremente por meio de desenho, relacionar números às suas respectivas quantidades.

PROCEDIMENTOS.

EXPECTATIVAS DE APRENDIZAGEM NESTA AULA:

Rodinha de conversa sobre os símbolos da festa junina. Atividade xerocopiada fazer a fogueira com palitos de picolé e tinta guache. Apresentação do numeral 18, no quadro. Fazer a escrita imitativa do número em estudo. Fazer o numeral com massinha de modelar em seguida fazer atividade xerocopiada do numeral (18).

REFERÊNCIA DE ESTUDOS.

(MATERIAIS, TECNOLOGIAS E RECURSOS UTILIZADOS:

Para realizar atividade você vai precisar:

- 1º lápis de cor.
- 2º massinha.



18

OBS: O REGISTRO DA ATIVIDADE DESENVOLVIDA DEVERÁ SER ENVIADA PARA O SEGUINTE ENDEREÇO ELETRÔNICO NA DATA PRÉ ESTABELECIDADA

PRÉ 1 A lidik_reis@hotmail.com



INSTITUTO LAURA VICUÑA

EDUCAÇÃO INFANTIL

PROFESSORAS: Lidiane Reis

TURMAS: PRÉ I "A"

IDENTIFICAÇÃO

TEMA DA AULA: atividade: Adivinhas junina.
Atividade de quantidade xerox.
Fazer um espantalho

REALIZAR A ATIVIDADE NO DIA
25/06/2021
DATA DE ENTREGA DA ATIVIDADE
25/06/2021

CAMPOS DE EXPERIÊNCIAS

- ✓ O eu, o outro e o nós, traços, sons, cores, e formas, escuta fala pensamento e imaginação corpo gestos e movimentos, espaços, tempos, quantidades, relações e transformações.

OBJETIVOS DE APRENDIZAGEM E DESENVOLVIMENTO A SEREM TRABALHADOS NESTA AULA

Expressar ideias, desejos e sentimentos sobre suas vivências, por meio da linguagem oral e (escrita espontânea), de fotos desenhos e outras formas de expressão, comunicar suas ideias e sentimentos a pessoas e grupos diversos, expressar livremente por meio de desenho, pintura e colagem, demonstrar controle e adequação do uso de seu corpo em brincadeiras e jogos, classificar objetos e figuras de acordo com suas semelhanças e diferença, relacionar números às suas respectivas quantidades.

PROCEDIMENTOS.

EXPECTATIVAS DE APRENDIZAGEM NESTA AULA:


A professora fará algumas adivinhas referente a festa junina, em seguida a criança registrar em forma de desenho as respostas das adivinhas no verso da página em branco do livro Girolhar.
Fazer um espantalho usando material reciclado.
Atividade xerocopiada, contar e registrar como souber a quantidade encontrada.

REFERÊNCIA DE ESTUDOS

(MATERIAIS, TECNOLOGIAS E RECURSOS UTILIZADOS:)

Para realizar a tarefa você vai precisar:

- 1º lápis de cor.
- 2º rolinho de papel higiênico.
- 3º retalho de tecido.
- 4º forminha de empada.



Projeto de leitura

É HORA DA LEITURA! ESCOLHA UM LIVRO DA SUA PREFERENCIA, EM SEGUIDA AS CRIANÇAS FARÃO O REGISTRO DA HISTORINHA NARRADA NO CADERNO DE DESENHO.

