




IDENTIFICAÇÃO	 <p>LAURA VICUÑA</p> <p style="text-align: center;"><b>INSTITUTO LAURA VICUÑA</b> EDUCAÇÃO INFANTIL PROFESSOR FERNANDO SANTOS TURMAS: PRÉ II "A"</p>	
	<p><b>TEMA DA AULA: Coordenação Motora Fina</b></p> 	<p><b>REALIZAR A ATIVIDADE NO DIA</b> 17/08/2021 <b>DATA DE ENTREGA DA ATIVIDADE</b> 17/08/2021</p>
	<p><b>CAMPOS DE EXPERIÊNCIAS</b> ✓ Corpo, gestos e Movimentos.</p>	
	<p><b>OBJETIVOS DE APRENDIZAGEM E DESENVOLVIMENTO A SEREM TRABALHADOS NESTA AULA.</b></p> <ul style="list-style-type: none"> <li>Desenvolver a coordenação motora aumentando a capacidade de força , equilíbrio , flexibilidade e velocidade além da correção postural das crianças.</li> </ul>	
PROCEDIMENTOS.	<p><b>EXPECTATIVAS DE APRENDIZAGEM NESTA AULA:</b></p> <p>Atividade de Ginástica , aula terá início com o professor dando estímulos aos alunos com alongamento lúdico . Depois do alongamento será feito um game da ginástica a qual os alunos irão reproduzir os movimentos do jogo pois brincando desenvolverão o equilíbrio e a noção de ritmo , além do ganho de confiança e segurança em si mesmas .E finalizaremos com uma atividade relaxante , para as mesmas voltarem a calma .</p>	
REFERÊNCIA DE ESTUDOS	<p><b>(MATERIAIS, TECNOLOGIAS E RECURSOS UTILIZADOS)</b></p> <p><b>Para realizar a tarefa você vai precisar:</b></p> <p>01-link vídeo Ginástica <a href="https://www.youtube.com/watch?v=dv7HfvPcAGM">https://www.youtube.com/watch?v=dv7HfvPcAGM</a> 01-. Garrafinha ou copa d água 02-Uma toalhinha para se secarem</p>	
<p><b>OBS: O REGISTRO DAS ATIVIDADES DESENVOLVIDAS DEVERÃO SER ENVIADAS PARA O SEGUINTE ENDEREÇO ELETRÔNICO NA DATA PRÉ-ESTABELECIDA</b> PRÉ 2 A Professor Fernando e-mail: fernandodossantosmoura@hotmail.com</p>		

